


HYKEE

The first **Augmented**
Intelligence Ecosystem





The first Augmented Intelligence Ecosystem





Plug & Play

- Utilizzo immediato
- App per Desktop, iOS, Android
- Piani scalabili




Financial Analysis

- Tutti i bilanci delle società italiane
- Analisi finanziarie chiare e commentate
- Analisi avanzate (MCC, protesti e pregiudizievoli, gruppo societario, ecc...)



Business Analysis

- Rating qualitativo
- Analisi del modello di Business, agilità strategica, processi, cultura aziendale



Digital & Market

- Analisi di posizionamento digitale
- Benchmarking con i competitor



Cyber Index

- Valuta il rischio Cyber a cui l'azienda é soggetta
- Individua quante e quali sono le minacce



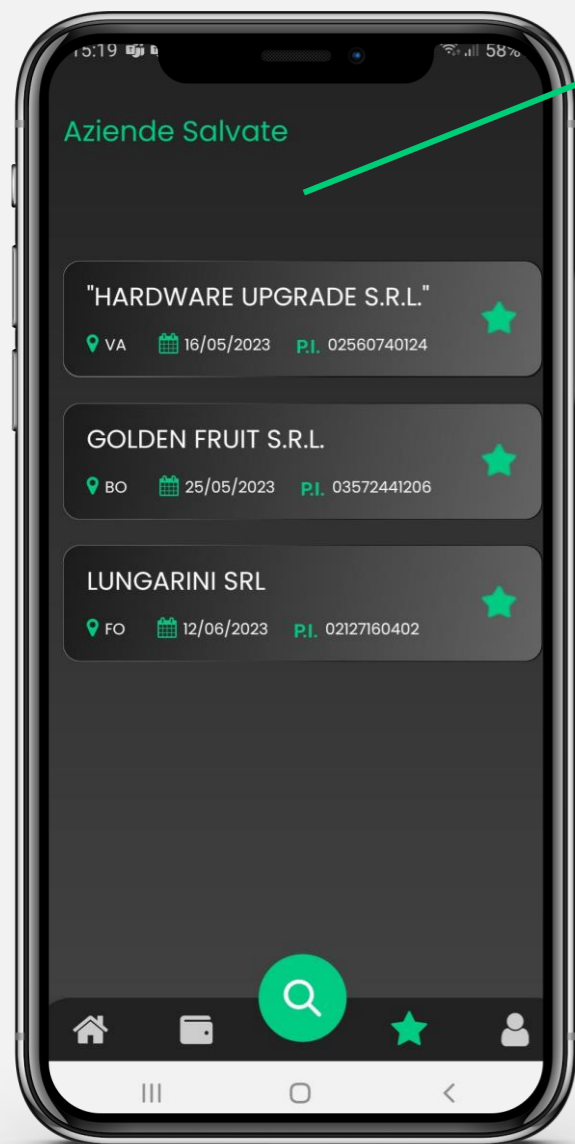
Networking

- Connettiti con i professionisti che supportano la tua azienda (banche, intermediari finanziari, finanza agevolata, commercialisti, ecc...)

HYKEE

Caratteristiche e Funzionalità



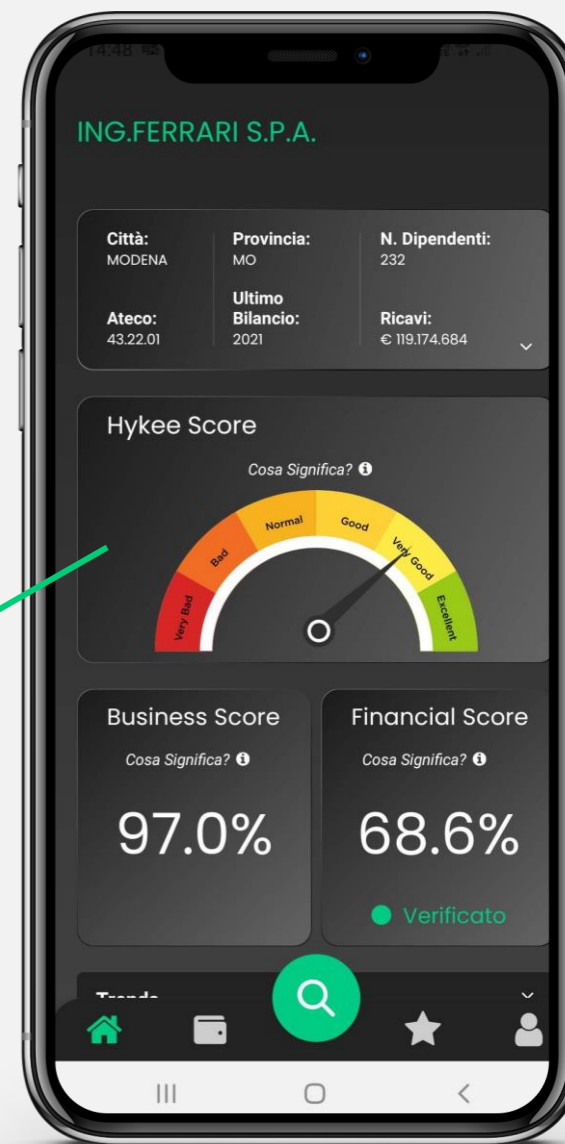


NAVIGABILITÀ

- Menu navigabile in forma intuitiva
- Sezioni dedicate a ciascun utente per un più facile recupero dei dati e l'impostazione di uno spazio di lavoro proprio

HOME PAGE

Home con bilancio ordinario e indicatori completi
Rating Finanziario
Rating Business
Rating Hykee (ponderazione dei precedenti)





TREND

- Trends basati sui valori di bilancio
- EBITDA %
- Var Ricavi
- ROCE
- LEVA
- DSO e DPO (giorni incasso e pagamento)
- **Descrizione qualitativa adattiva**

RATIOS

Ratios di bilancio completi

LUNGARINI SRL

Ratios		
Year over Year Ricavi %	0,0 %	16,0 %
Year over Year VP %	0,0 %	11,1 %
EBITDA %	29,0 %	30,8 %
EBIT %	26,2 %	28,9 %
EBITDA Adj. %	30,4 %	36,8 %

Riduci

Valutazione Aziendale

Advanced Credit Analytics

Market & Competitors



PROSPETTI DI BILANCIO

- Prospetti di bilancio di tutte le società di capitali italiane
- Prospetti esposti in IV direttiva o riclassificati in logica finanziaria
- Disponibilità bilanci storici
- Conto Economico
- Stato Patrimoniale
- Rendiconto Finanziario (ove non pubblicamente disponibile viene calcolato dagli algoritmi HYKEE)



Funzionalità distintiva

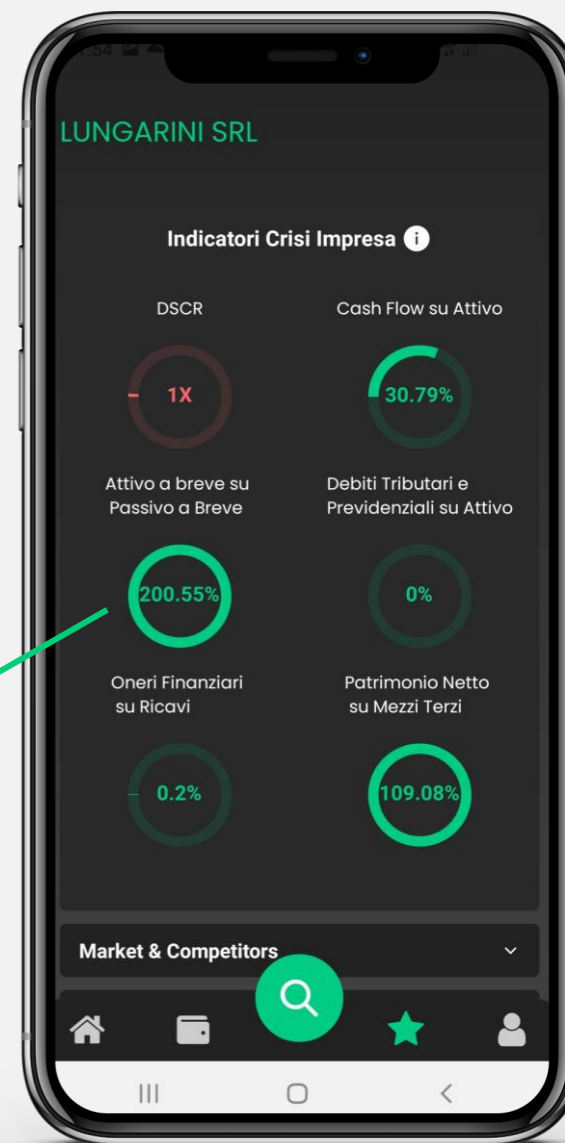
Se il bilancio è semplificato si possono inserire manualmente alcuni dati per ricalcolare il bilancio secondo logiche «ordinarie» e disporre dei trends e financial ratios completi

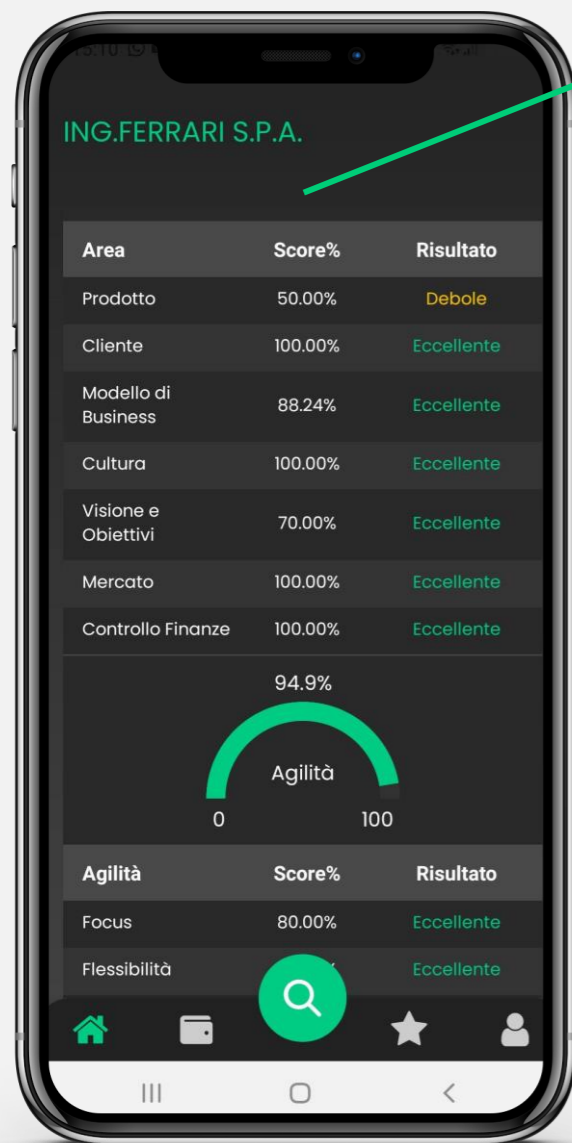


ANALISI DI CREDITO AVANZATE

- Calcolo della dimensione d'impresa per accesso ai criteri del fondo di garanzia MCC
- Calcolo del rating MCC
- Verifica presenza di eventi negativi (protesti e pregiudizievoli in capo alla società e soci)

INDICATORI CRISI D'IMPRESA SECONDO NORMATIVA



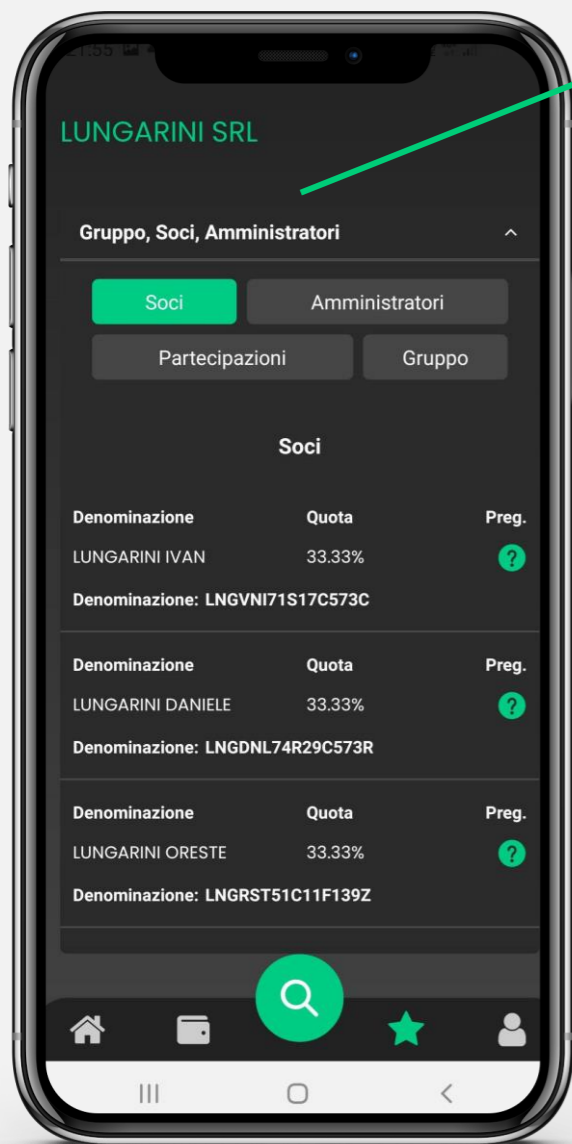


BUSINESS ASSESSMENT

- Questionario di analisi proprietario
- Algoritmo di calcolo in differenti tassonomie
- Overview qualitativa di un'azienda con supporto AI

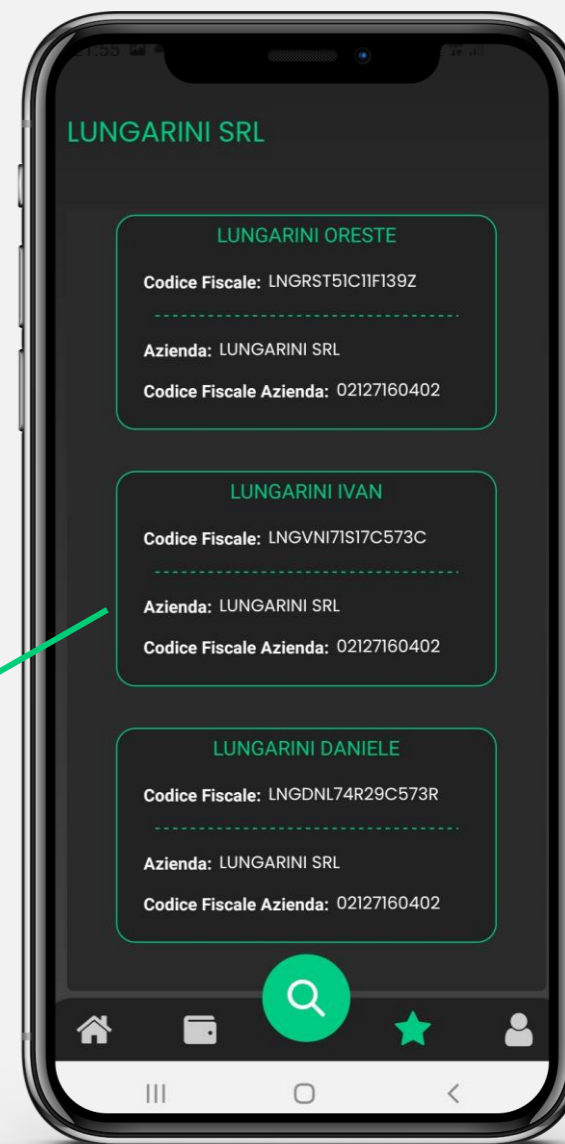
REPORT QUALITATIVO GENERATO AUTOMATICAMENTE DA AI

- Azienda con limitata fiducia e consapevolezza di sé. Scarsa attenzione all'analisi e alla contestualizzazione di clienti e risultati. La focalizzazione limitata rispetto i propri clienti e un modo di lavorare molto tradizionale rischiano di limitare le possibilità di competere in mercati incerti e volatili.
- L'azienda capisce l'importanza di avere obiettivi e di declinarli operativamente; tuttavia, il percorso potrebbe non coinvolgere ancora tutti i collaboratori in un percorso chiaramente delineato di obiettivi e pianificazione.
- L'azienda non ha intrapreso un percorso di pianificazione che fornisca la necessaria confidenza sul raggiungimento di visione e obiettivi. È altamente probabile che la ricerca di innovazione sia eccessivamente debole, che siano assenti strumenti e percorsi per una corretta pianificazione e manchi un processo identitario di motivazione e coinvolgimento delle persone



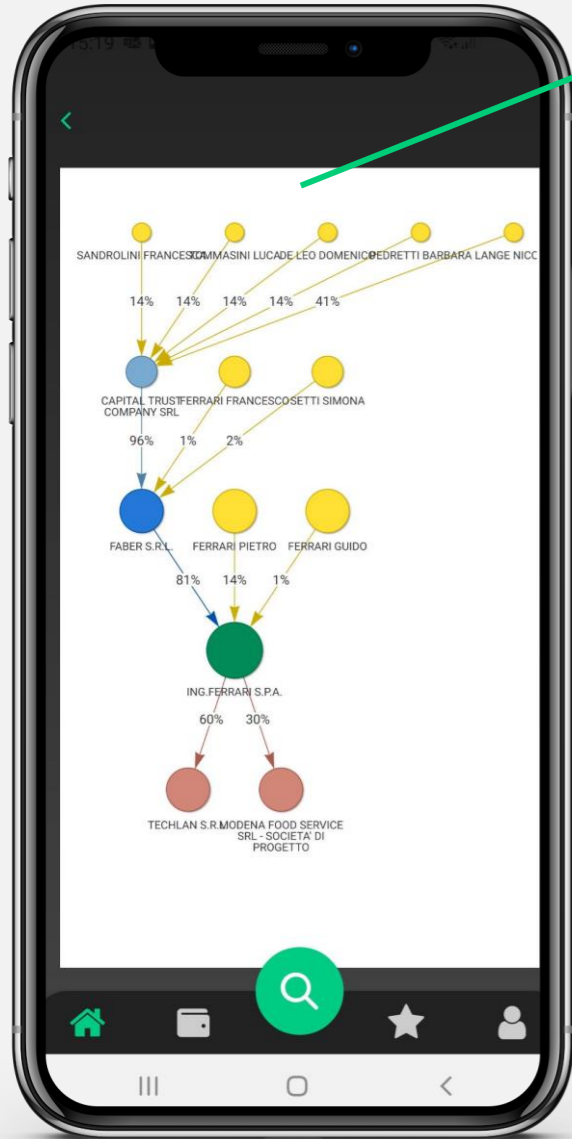
COMPOSIZIONE SOCIETARIA

- Panoramica su Soci, Amministratori, Partecipazioni
- Evidenza di Pregiudizievoli in capo a ciascun soggetto



TITOLARE EFFETTIVO

Identificazione automatica del o dei titolari effettivi
(ovvero chi detiene il controllo sulla società)



RICOSTRUZIONE GRUPPO

- Ricostruzione analitica e grafica del Gruppo societario di cui una determinata azienda fa parte

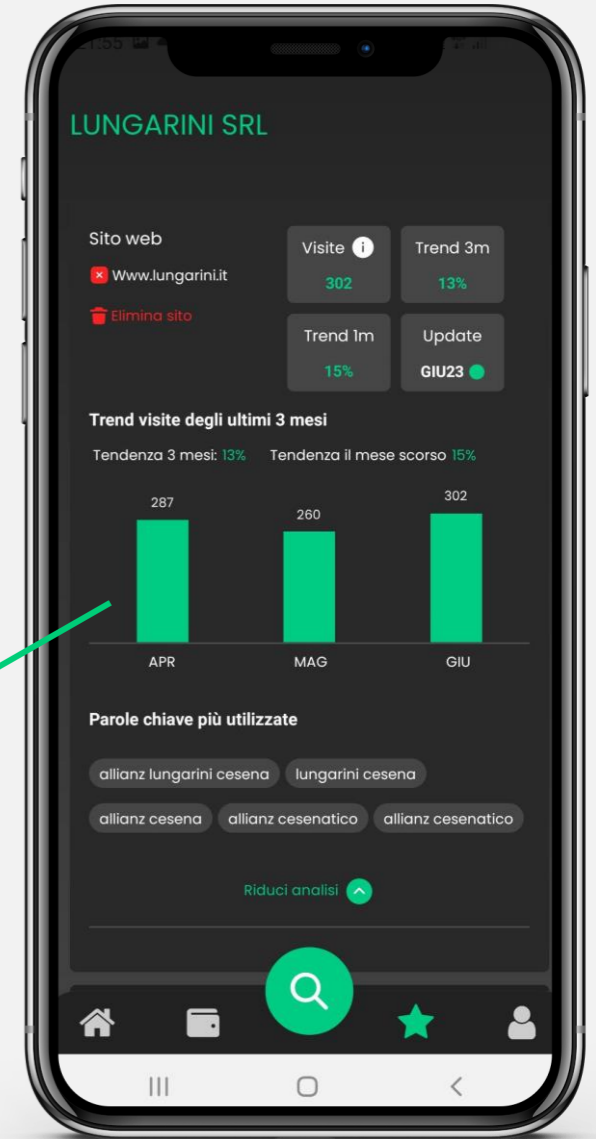
POSIZIONAMENTO DIGITALE

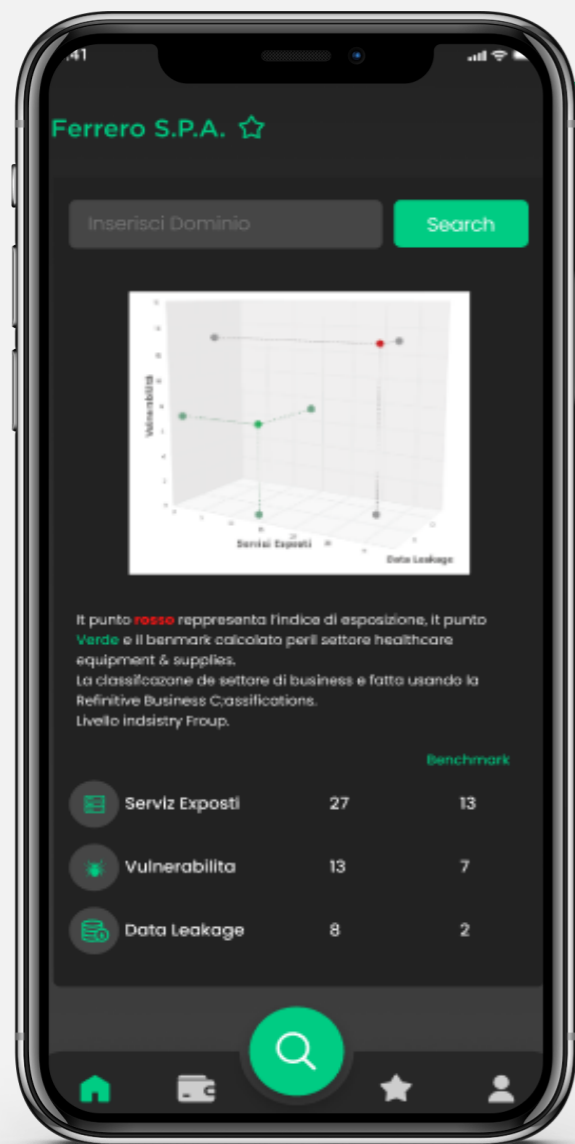
Visite sul sito aziendale

Trends 1 e 3 mesi

Grafico di trend

Parole chiave utilizzate nel sito





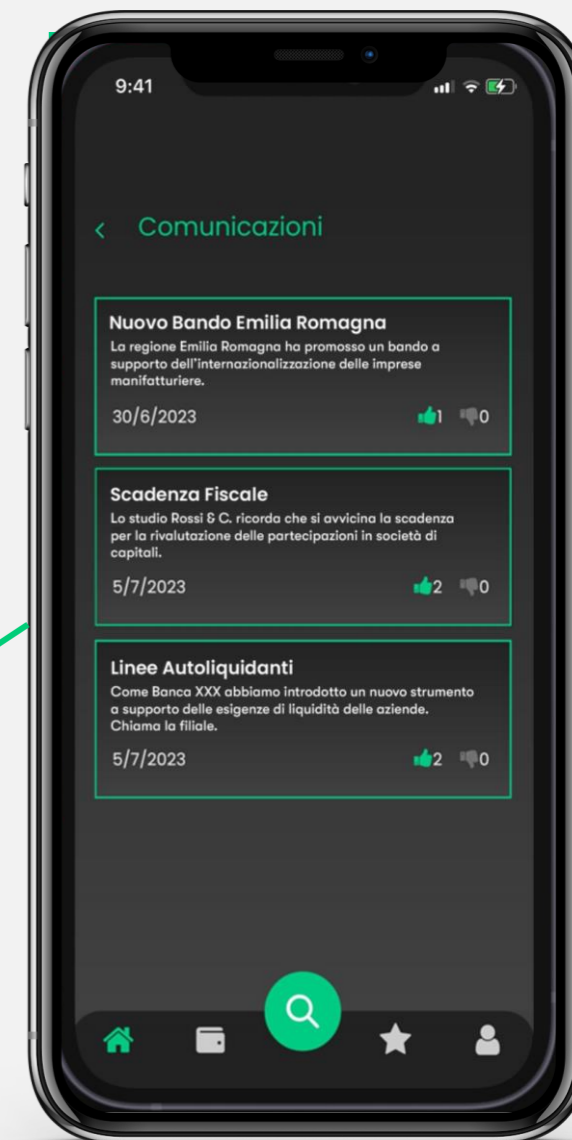
CYBER RISK

Indicatore Cyber Risk per verifica di:

- Servizi Esposti
- Data Leakage
- Vulnerabilità

ECOSISTEMA

Connetti i tuoi clienti per inviare comunicazioni personalizzate in-app





PROGRAMMA PARTNER - ANC

**INVITA I TUOI CLIENTI
EVOLVI I TUOI SERVIZI
GUADAGNA CON IL PARTNER PROGRAM DI HYKEE**

10% di rebate per ogni abbonamento mensile veicolato

20% di rebate per ogni abbonamento annuale veicolato

- Esempio: abbonamento annuale «Value» con 100 estrazioni del valore di 3.769€/anno da diritto a un rebate di **753€/anno**



HYKEE

The first **Augmented**
Intelligence Ecosystem